

SANTA CASA MISERICÓRDIA PONTE DE SÔR

Demonstrações Financeiras

31 de Dezembro de 2021

BALANÇO


SANTA CASA DA MISERICÓRDIA DE PONTE DE SOR
BALANÇO EM 31 DE DEZEMBRO DE 2021

Contribuinte : 500874719


Moeda : (Valores em Euros)

RÚBRICAS	NOTAS	DATAS	
		31 DEZ 2021	31 DEZ 2020
ACTIVO			
Activo não corrente			
Ativos fixos tangíveis	4	7 858 048,38	7 842 192,05
Investimentos financeiros	13.2	16 408,25	11 635,11
		7 874 456,63	7 853 827,16
Activo corrente			
Inventários	5	424 859,56	214 044,50
Clientes e utentes c/c	13.4	98 766,44	88 112,82
Estado e outros entes públicos	13.10	22 032,16	21 550,97
Fundadores/beneméritos/patrocinadores/doadores/associados/membros	13.3	6 210,34	4 870,34
Diferimentos	13.6	14 212,94	11 850,82
Outros ativos correntes	13.5	603 706,10	539 956,07
Caixa e depósitos bancários	13.7	357 285,47	671 736,04
		1 527 073,01	1 552 121,56
Total do ativo		9 401 529,64	9 405 948,72
FUNDOS PATRIMONIAIS E PASSIVO			
Fundos patrimoniais			
Fundos	13.8	388 519,74	388 519,74
Resultados transitados	13.8	5 754 105,28	6 051 383,02
Ajustamentos / Outras variações nos fundos patrimoniais	13.8	2 630 641,40	2 447 972,42
		8 773 266,42	8 887 875,18
Resultado líquido do período		-62 290,74	-297 277,74
Total dos fundos patrimoniais		8 710 975,68	8 590 597,44
Passivo			
Passivo não corrente			
		0,00	0,00
Passivo corrente			
Fornecedores	13.9	135 978,87	113 757,95
Estado e outros entes públicos	13.10	62 519,83	49 372,12
Fundadores/beneméritos/patrocinadores/doadores/associados/membros	13.3	30,00	78,00
Diferimentos	13.6	66 848,91	259 523,71
Outros passivos correntes	13.11	425 176,35	392 619,50
		690 553,96	815 351,28
Total do passivo		690 553,96	815 351,28
Total dos fundos patrimoniais e do passivo		9 401 529,64	9 405 948,72

A Mesa Administrativa



A Contabilista Certificada n.º 84 982



DEMONSTRAÇÃO DOS RESULTADOS POR NATUREZAS


SANTA CASA DA MISERICÓRDIA DE PONTE DE SOR
 DEMONSTRAÇÃO DOS RESULTADOS POR NATUREZAS
 PERÍODO FINDO EM 31 DE DEZEMBRO DE 2021

Contribuinte : 500874719

Moeda : EUROS

RENDIMENTOS E GASTOS	NOTAS	PERÍODOS	
		2 021	2 020
Vendas e serviços prestados	6	1 548 207,73	3 127 602,66
Subsídios, doações e legados à exploração	8; 13.12	2 146 604,00	1 892 146,11
Variação nos inventários da produção	5	205 770,82	-1 555 787,54
Custos das mercadorias vendidas e das matérias consumidas	5	575 034,99	550 750,79
Fornecimentos e serviços externos	13.11, 13.13	708 614,95	782 154,11
Gastos com o pessoal	10	2 562 313,70	2 326 577,37
Aumentos/reduções de justo valor		148,41	366,66
Outros rendimentos	13.14	213 337,43	204 910,95
Outros gastos	13.15	16 382,15	13 983,99
Resultado antes de depreciações, gastos de financiamento e impostos		251 425,78	-4 960,74
Gastos/reversões de depreciação e de amortização	4	313 659,54	288 254,55
Resultado operacional (antes de gastos de financiamento e impostos)		-62 233,76	-293 215,29
Juros e gastos similares suportados	13.16	56,98	4 062,45
Resultados antes de impostos		-62 290,74	-297 277,74
Imposto sobre o rendimento do período		0,00	0,00
Resultado líquido do período		-62 290,74	-297 277,74

A Mesa Administrativa



A Contabilista Certificada n.º 84.982

